



Chlamydie

Rychlý test k prokázání infekce chlamydiemi

15 min



Přesnost
> 97 %

Pouze pro
ženy

Infekce, nebo ne?

Bakterie Chlamydia trachomatis je druh přenášený pohlavním stykem, který vyvolává infekce urogenitálního traktu. Infekce chlamydiemi probíhají většinou bez příznaků, mohou však vyvolat záněty očí, močových cest a artritidu. Neléčené infekce mají často za následek neplodnost a zvyšují riziko mimoděložního těhotenství a předčasných porodů.

Zjistěte, jak na tom jste: Rychlý test na chlamydie

Rychlý test na chlamydie umožní rychle určit, zda jste infikováni bakterií Chlamydia trachomatis. Při pozitivním výsledku testu projednejte další postup s lékařem.

Jak spolehlivý je test Veroval[®]?

Rychlý test na chlamydie byl vyvinut tak, aby i v domácím použití mohl být proveden s přesností a spolehlivostí moderní diagnostiky. Spočívá ve zjištění bakterie Chlamydia trachomatis (mezí hodnota: přibližně 250 EB/ml) po stěru z vaginálního traktu a tím odpovídá nejmodernějšímu stavu lékařského výzkumu. **Přesnost prokázaná studií funkčnosti je vyšší než 97 %.**

Je provedení testu složité?

Není: všechno, co potřebujete, jsou čistě umyté ruce, hodinky a rovná plocha stolu. Přesný postup při testování naleznete na zadní straně.

Údaje o funkčnosti:

Tento test dosáhl při klinickém hodnocení výkonu s 596 účastníky ve srovnání s metodou PCR (polymeráza – řetězová reakce) diagnostickou citlivostí 85,7 % a diagnostickou specifícností 98,3 %. Byla provedena také laická studie s 56 zkušebními uživateli. Z 56 zkušebních uživatelek interpretovalo 54 uživatelek výsledek správně.

Na co je nutno dbát?

Uchování:

- Test a všechny jeho části uchovávejte při teplotě od +4 °C do +28 °C.

Doba použitelnosti:

- Produkt smí být použit pouze do vytištěného data použitelnosti.

Přesnost

- Přesnost testu je více než 97 %.

Použití:

- **Tento test není vhodný k použití v těhotenství, během menstruace a 3 dny po ní nebo během infekce močových cest.**
- Před odebráním stěru byste neměli nejméně 1 hodinu močit, protože jinak by mohl být výsledek testu zkreslený.
- Nepoužívejte, pokud je fóliový sáček otevřený nebo kazeta testu poškozená.
- Ředící roztok je žiravina a je zakázáno ho pít.
- Na stěr používejte výhradně přiložený tampon a před jeho použitím zkontrolujte, zda je jeho obal nepoškozený.
- Kazeta testu, nádobka na vzorek a tampon na stěr použijte jen jednou.
- Kazetu testu nedemontujte.
- Test uchovávejte mimo dosah dětí. Určeno pouze k vnějšímu použití.

Likvidace:

- Všechny části testu je možno likvidovat v domácím odpadu.

Prosim vezměte na vědomí:

- Použité testovací materiály živočišného původu (například protilátky) je nutno pokládat za potenciálně infekční materiály, ze kterých však nehrozí žádné nebezpečí, pokud všechny součásti testu použijete podle návodu k použití. Po provedení testu si pro jistotu umyjte ruce.

Důležité upozornění:

Konečnou diagnózu by měl vždy stanovit lékař. Jestliže si přejete otěhotnět nebo střídáte sexuální partnery, doporučuje se mít rychlý test na chlamydie v zásobě, abyste pravidelně mohli kontrolovat, zda nejste infikováni.

www.veroval.cz

Materiál

- 1 návod k použití
- 1 testovací kazeta a vysušovací prostředek ve fóliovém sáčku
- 1 nádobka s ředícím roztokem
- 1 Tampon na stěr

Tampon na stěr:

Puritan Medical Products Co.
31 School Street, Guilford, USA

STERILEEO CE 2797

EC REP Emergo Europe, Prinsessegracht 20,
2514 AP, Den Haag, NL

Vysvětlení symbolů

Dodržujte návod k použití	Diagnostický přípravek in-vitro (k zevnímu použití)	Doba použitelnosti (viz vytištěný údaj na obalu)
Uchovávejte v suchu při teplotě od +4 °C do +28 °C. Nezmrazujte.	Obsah stačí na 1 test	Nepoužívejte opakovaně
Výrobce	Žiravina	Označení šarže (viz vytištěný údaj na obalu)
Reakční doba v testovací kazetě	Sterilizováno ethylenoxidem	Rychlý test k domácímu použití
Katalogové číslo	Evropské označení shody	Zplnomocněný zástupce v Evropském společenství
Obal zlikvidujte způsobem šetrným k životnímu prostředí	Symbol pro recyklaci hladké lepenky	

CARE diagnostica Produktions- und Vertriebsgesellschaft m.b.H.
Römerstaße 8
AT-2514 Traiskirchen



Distributor:
CZ – HARTMANN-RICO a.s.
Masarykovo nám. 77
664 71 Veverská Bítýška
kontakt@hartmann.cz

ZANL0016-CZ-PH
Rev. 02 2022-06


Chlamydie

Rychlý test k domácímu použití. Provedení testu:

1 • Části testu položte před sebe na stůl.

Obsah:

- (1) Tampon na stěr
- (2) Nádobka s ředícím roztokem
- (3) Testovací kazeta a vysušovací prostředek ve fóliovém sáčku

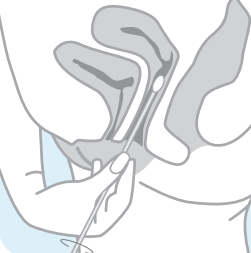


Příprava

Před odebráním vzorku byste neměli nejméně 1 hodinu močit, protože jinak by mohl být výsledek testu zkreslený. Test provádějte v klidném prostředí. Tampon na stěr (1) vyjměte z obalu.

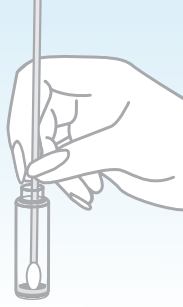
2

- Vyhledejte si pohodlnou polohu jako při zavádění tamponu.
- Zaveďte tampon na stěr (1) opatrně až k děložnímu krčku (konec vaginálního kanálu).
- Tamponem na stěr (1) stejnoměrně otáčejte po dobu přibližně **30 sekund** a tampon pomalu vytáhněte.



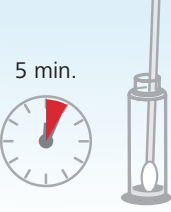
3

- V lahvičce s ředícím roztokem (2) se úmyslně nachází málo kapaliny. Tampon na stěr (1) se vzorkem ponořte až ke dnu lahvičky.
- Tamponem na stěr (1) v kapalině několikrát otočte a několikrát ho přitlačte ke stěně lahvičky, aby se materiál vzorku dobře rozložil v ředícím roztoku.




4

5 min.



- Počkejte **5 minut**. Během této doby prodlevy zůstává tampon na stěr (1) v lahvičce (2). Při delším nebo kratším čekání dojde ke zkreslení výsledku.
- Než tampon (1) zlikvidujete, dobře ho vymačkejte o boční stěnu lahvičky (2).


5



- Tampon (1) zlikvidujte, uzavřete lahvičku (2) a ještě jednou ji otočte.

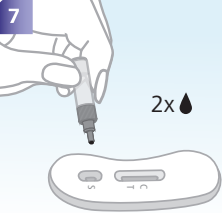
6

- Lahvičku (2) přidržíte víčkem nahoru a špičku odlomte.



7

2x



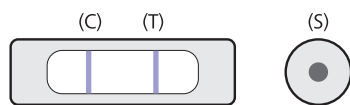
- Nyní zadejte podle obrázku vzorek o 2 kapkách do pole na vzorek „S“ kazety testu (3).
- Zajistěte, aby se přímo na reakční pole nedostala žádná kapalina.

8

- Přesně za **15 minut** po přidání 2 kapek odečtěte výsledek.
- Po více než 20 minutách již není možné výsledek testu spolehlivě vyhodnotit.

K vyhodnocení výsledku přikročte poté, co se v testovacím okénku pod (C) objeví čárka. Není důležité, jak silná nebo slabá je kontrolní čárka.

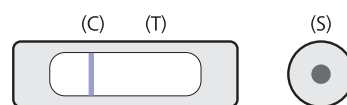
Positivní výsledek



Vzorek se vyhodnotí jako **pozitivní**, když během doby reakce trvající 15 minut se v poli výsledku objeví **dvě fialové barevné čáry (u „C“ a „T“)**, i když je čára u „T“ velmi slabá. Pozitivní výsledek může být často zjištěn již před uplynutím celé 15-minutové doby reakce.

Při **pozitivním výsledku** testu byste měla vyhledat lékaře a projednat s ním výsledek. K návštěvě lékaře s sebou vezměte tento návod k použití, aby si mohl lékař udělat přesný obrázek, který test jste použila.

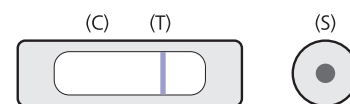
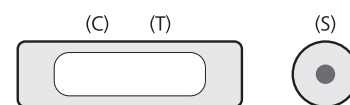
Negativní výsledek



Výsledek se vyhodnotí jako **negativní**, jestliže se zobrazí jen **jedna fialová barevná čára u „C“**. Negativní výsledek může být s jistotou zjištěn až po úplném uplynutí celé 15-minutové doby reakce.

Negativní výsledek vylučuje infekci bakterií Chlamydia trachomatis s nejvyšší pravděpodobností, ale přesto doporučujeme, abyste se v pravidelných intervalech nechala vyšetřit lékařem.

Neplatný výsledek



Výsledek je **neplatný**, když se neobjeví **žádná fialová barevná čára u „C“, resp. objeví se jen jedna čára u „T“** na testovacím poli, nebo pokud je celé testovací pole stejnoměrně fialově zbarvené. Možné důvody neplatného výsledku mohou být poškozený obal fólie nebo tamponu na stěr, chybné uskladnění nebo chyba při použití. Vezměte všechny testovací materiály a obraťte se e-mailem na oddělení prodeje.